

## Процесс голосования граждан за объекты в рамках федерального проекта «Формирование комфортной городской среды»

Принять участие в общероссийском голосовании за объекты благоустройства граждан может как самостоятельно (п. 1, 2), так и с помощью волонтеров (п. 3).

Чтобы принять участие в онлайн-голосовании по отбору общественных территорий самостоятельно, жителю муниципального образования необходимо пройти авторизацию на Платформе ([za.gorodsreda.ru](http://za.gorodsreda.ru), представленной на Рисунке 1) или в личном кабинете пользователя через ЕСИА (п.2), для которого разработан модуль взаимодействия с Платформой.

### 1. Голосование на платформе [za.gorodsreda.ru](http://za.gorodsreda.ru)

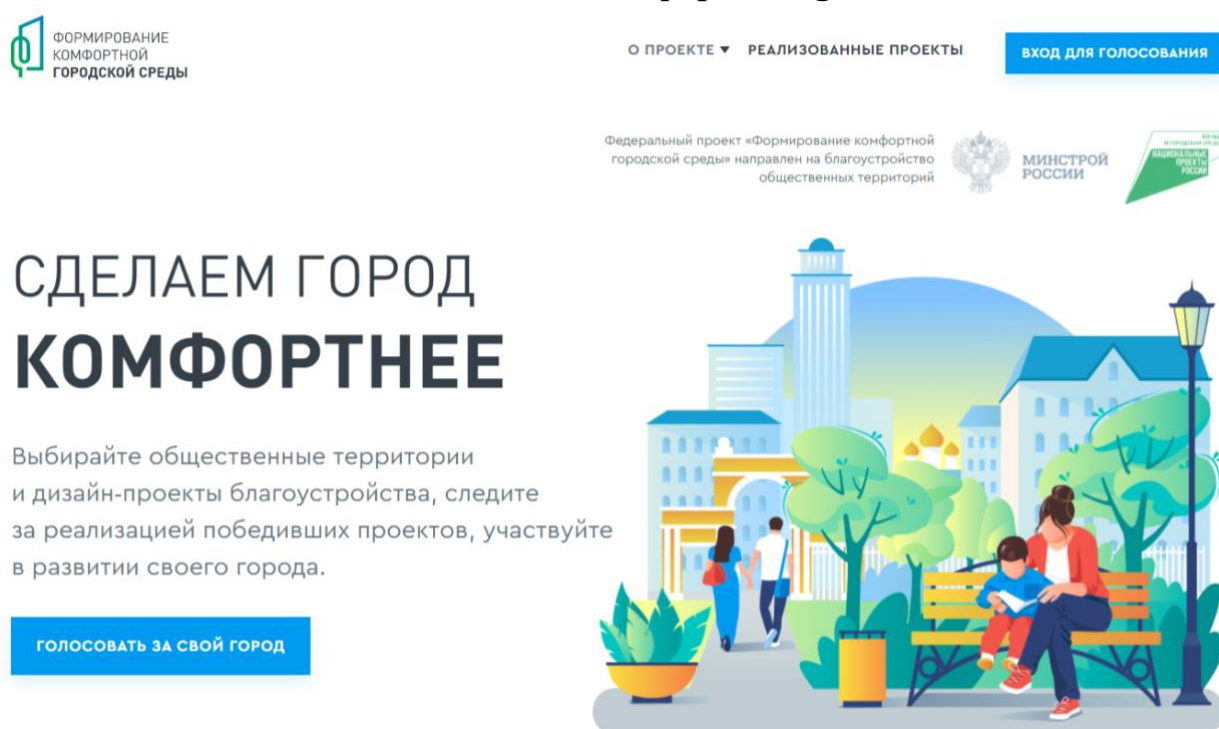


Рисунок 1 – платформа [za.gorodsreda.ru](http://za.gorodsreda.ru)

Чтобы проголосовать на сайте [za.gorodsreda.ru](http://za.gorodsreda.ru), необходимо выбрать регион в выпадающем списке (Рисунок 2).

[← Назад](#)

## Выберите свой регион для голосования

Если в списке нет вашего субъекта Российской Федерации, значит, дата голосования ещё не назначена либо голосование проходит не в сети Интернет.

<b>А</b>	<b>Л</b>	<b>С</b>
<a href="#">Алтайский край</a>	<a href="#">Ленинградская область</a>	<a href="#">Самарская область</a>
<a href="#">Амурская область</a>	<a href="#">Липецкая область</a>	<a href="#">Санкт-Петербург</a>
<a href="#">Архангельская область</a>	<b>М</b>	<a href="#">Саратовская область</a>
<a href="#">Астраханская область</a>	<a href="#">Магаданская область</a>	<a href="#">Сахалинская область</a>
<b>Б</b>	<a href="#">Москва</a>	<a href="#">Свердловская область</a>
<a href="#">Белгородская область</a>	<a href="#">Московская область</a>	<a href="#">Севастополь</a>
<a href="#">Брянская область</a>	<a href="#">Мурманская область</a>	<a href="#">Смоленская область</a>
<b>В</b>	<b>Н</b>	<a href="#">Ставропольский край</a>
<a href="#">Владимирская область</a>	<a href="#">Ненецкий автономный округ</a>	<b>Т</b>
<a href="#">Волгоградская область</a>	<a href="#">Нижегородская область</a>	<a href="#">Тамбовская область</a>

Рисунок 2 – Выпадающий список выбора региона

После выбора региона, гражданину необходимо нажать кнопку «Голосовать за свой город» (Рисунок 3).

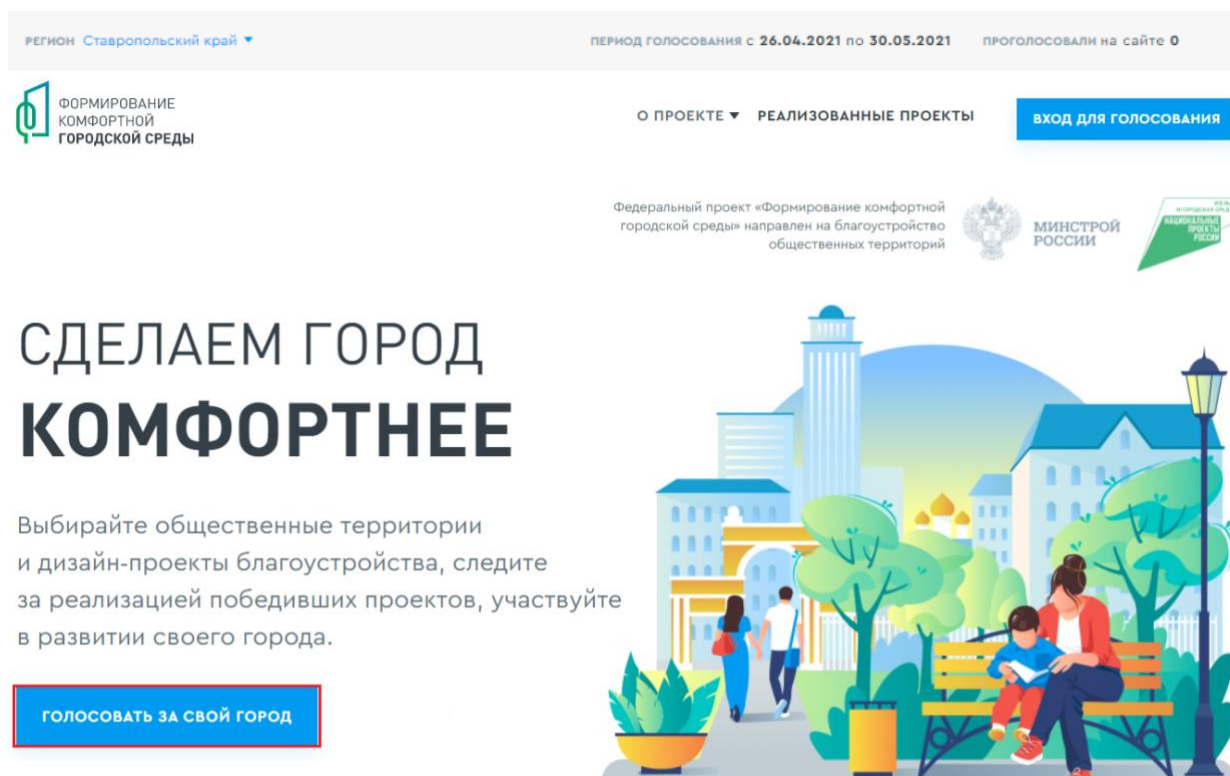


Рисунок 3 – Кнопка «Голосовать за свой город»

После нажатия на кнопку «Голосовать за свой город» гражданину станет доступна страница с объектами для голосования, как представлено на Рисунке 4.

# Объекты для голосования

ВЫБЕРИТЕ ИНТЕРЕСУЮЩИЙ ВАС ОБЪЕКТ В СПИСКЕ НИЖЕ

## Бульвар имени Ивана Щипакина

Идентификатор объекта	419
Название объекта	Бульвар имени Ивана Щипакина
Описание объекта	<p>Вся площадь рассматриваемой территории разбита на основные зоны, аналогично природным зонам России: тундра, тайга, степи и лесостепи, пустыни и полупустыни, зона высокой полярности. Каждая зона, представляет собой яркую стилизацию разных регионов России, выполненных в современном формате. Пройдя по бульвару, прохожий может заглянуть в разнообразный растительный мир, наполняющий страну, по навигационным табличкам ознакомится с особенностями природных зон, скульптурами, отображающими тот или иной регион. Каждая природная зона будет отличаться не только ярко меняющейся растительностью, но и малыми архитектурными формами (беседками, лавочками, скульптурами), отражающими колорит представленной местности.</p>



[УЗНАТЬ ПОДРОБНОСТИ И ПРОГОЛОСОВАТЬ](#)

## Сквер по ул. Ленина, в районе дома № 399

Идентификатор объекта	434
Название объекта	Сквер по ул. Ленина, в районе дома № 399
Описание объекта	<p>Сквер является излюбленным местом для прогулок и отдыха жителей города. В шаговой доступности находятся многоквартирные жилые дома №399, №401, №403, №397/1, №397/2, №397, №395 по ул. Ленина. Проектом благоустройства предусмотрен ремонт фонтана, устройство тротуарной плитки, замена асфальтобетонного покрытия, замена детского игрового оборудования, установка спортивного оборудования, замена скамеек и урн, озеленение</p>



[УЗНАТЬ ПОДРОБНОСТИ И ПРОГОЛОСОВАТЬ](#)

## Сквер по ул. Руставели, в районе дома № 34А (городская стоматологическая поликлиника № 2 города Ставрополя)

Идентификатор объекта	444
Название объекта	Сквер по ул. Руставели, в районе дома № 34А (городская стоматологическая поликлиника № 2 города Ставрополя)
Описание объекта	<p>Выполнение работ по благоустройству второй части сквера на пересечении ул. Руставели и пер. Можайского позволит создать единую зону отдыха, которая будет состоять из детской игровой, спортивной и прогулочной зон. Выполнение работ по благоустройству территории сквера позволит создать место проведения досуга жителей частного сектора, приживающихся на ул. Азовской, ул. Руставели, пр. Можайского, ул. Попова, пр. Карьерного, пер. Правды ул. Щаденко, и многих других. Проект благоустройства предусматривает выполнение работ по устройству парковочных мест для временного хранения транспортных средств, тротуарных связей прогулочной зоны из брусчатки, установке лавочек, урн, элементов уличного освещения, комплектов столов с лавочками и озеленением территории.</p>



[УЗНАТЬ ПОДРОБНОСТИ И ПРОГОЛОСОВАТЬ](#)

### *Рисунок 4 – страница доступных объектов для голосования*

Чтобы проголосовать за понравившийся объект, гражданину необходимо нажать кнопку «Узнать подробности и проголосовать». Гражданину станет доступна страница просмотра информации об объекте.

На странице просмотра информации об объекте гражданин может ознакомиться с информацией о количестве проголосовавших за объект, картинками, описанием объекта, нажать кнопку «Проголосовать», для

перехода к форме регистрации гражданина для голосования (Рисунок 5), либо вернуться назад к странице доступных объектов для голосования (Рисунок 4).

[← Вернуться к объекту](#)

Регистрация гражданина  
для голосования

1. Данные гражданина      2. Подтверждение личности  
гражданина

Фамилия

Имя

Отчество (Если есть)

Email (Необязательно)

Номер телефона

+79\_\_\_\_\_

Для завершения регистрации на следующем этапе выберите удобный для Вас способ подтверждения вашей личности.

Я даю [Согласие на обработку моих персональных данных](#), а также их передачу в соответствии с п.3. ст.6 ФЗ-152 «О персональных данных»

Я даю [согласие на распространение моих персональных данных](#) > неопределенному кругу лиц

Продолжить регистрацию

*Рисунок 5 – Форма регистрации гражданина для голосования*

Необходимо заполнить ФИО, электронную почту (необязательно), номер телефона, поставить галочку напротив согласия на обработку персональных данных. После заполнения данных кнопка «Продолжить регистрацию» станет активна, как представлено на Рисунке 6.

[← Вернуться к объекту](#)

## Регистрация гражданина для голосования

1. Данные гражданина2. Подтверждение личности  
гражданина

---

Фамилия

Имя

Отчество (Если есть)

Email (Необязательно)

Номер телефона

Для завершения регистрации на следующем этапе выберите удобный для Вас способ подтверждения вашей личности.

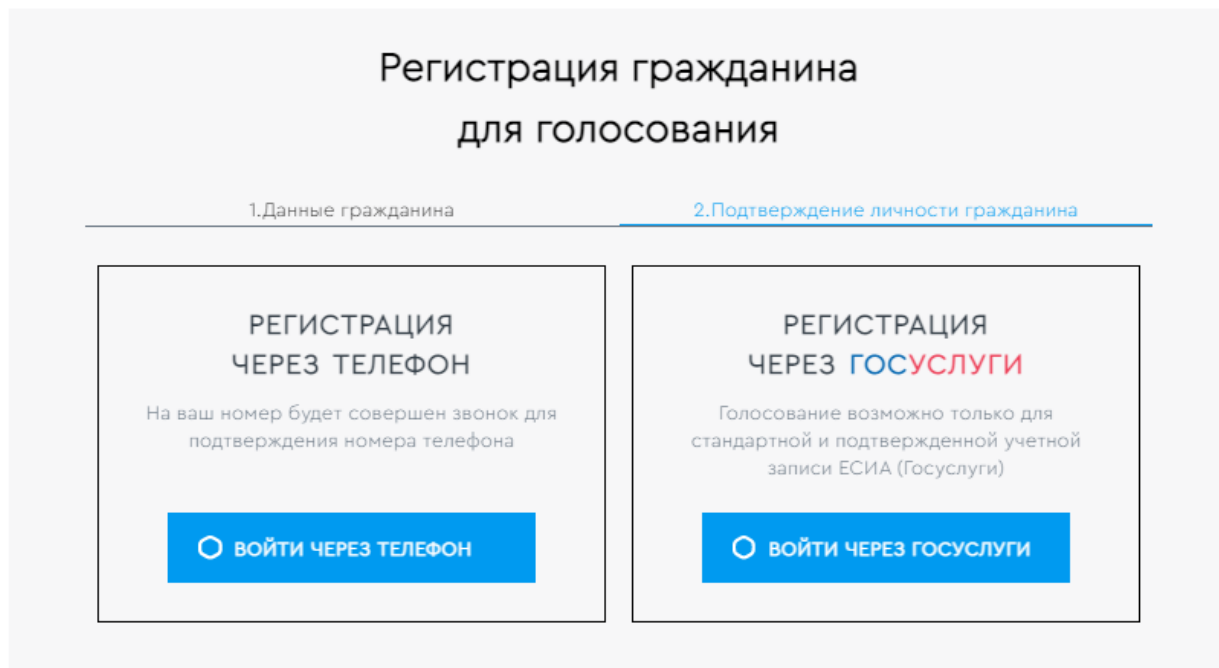
Я даю [Согласие на обработку моих персональных данных](#), а также их передачу в соответствии с п.3. ст.6 ФЗ-152 «О персональных данных»

Я даю [согласие на распространение моих персональных данных](#) неопределенному кругу лиц >

[Продолжить регистрацию](#)

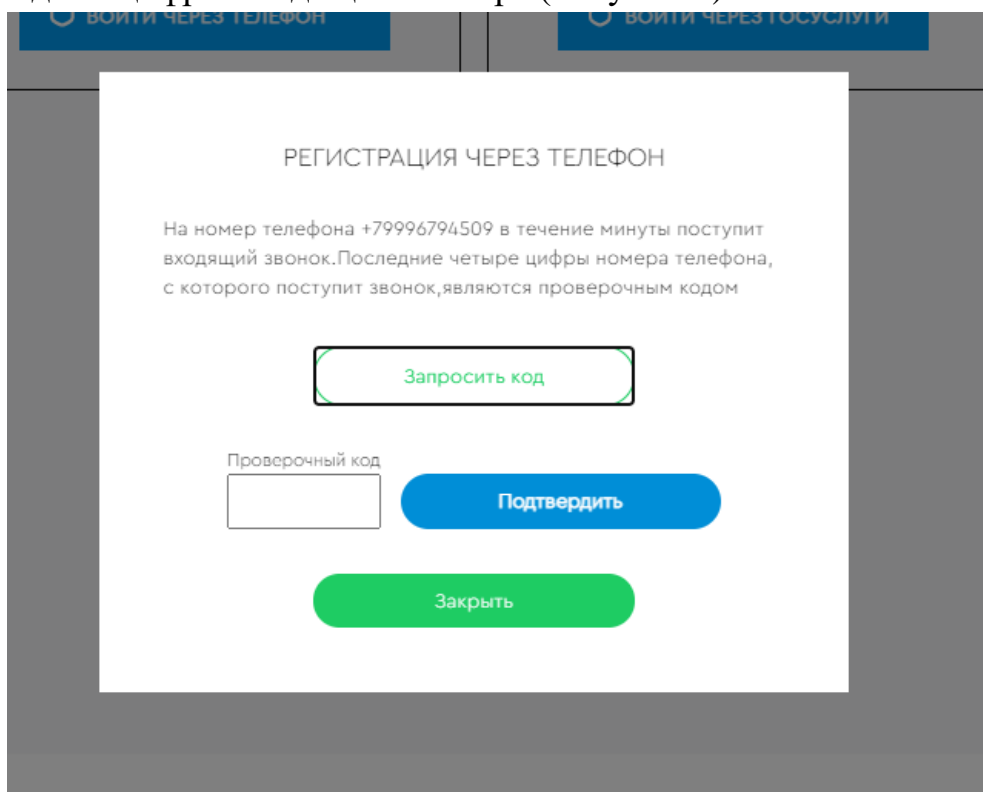
*Рисунок 6 – активная кнопка «Продолжить регистрацию»*

При нажатии на кнопку «Продолжить регистрацию» гражданину станет доступна самостоятельная авторизация на Платформе двумя способами - с помощью Единой системы идентификации и аутентификации (Далее - ЕСИА) и по номеру телефона (Рисунок 7).



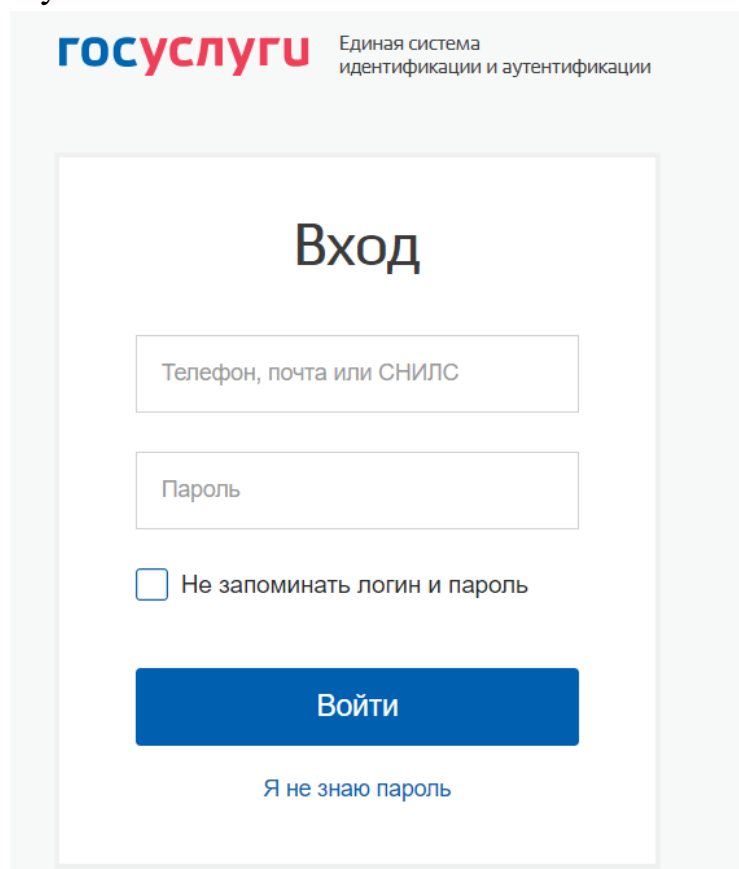
*Рисунок 7 – варианты регистрации гражданина для голосования*

Для голосования по номеру телефона также необходимо будет подтвердить свой номер телефона. Процедура подтверждения выглядит следующим образом: после ввода номера телефона на него поступает звонок. Для подтверждения номера пользователю необходимо будет ввести на сайте 4 последних цифры входящего номера (Рисунок 8).



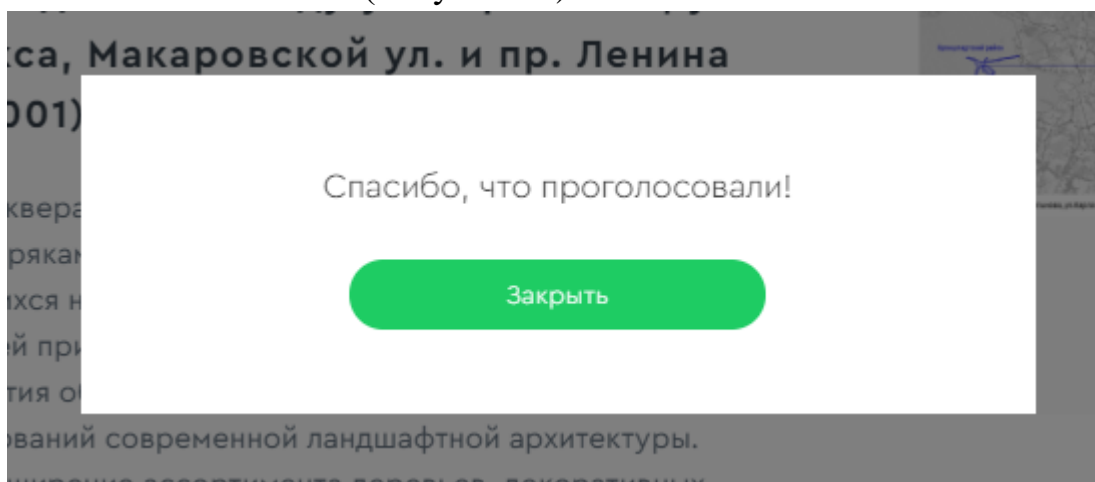
*Рисунок 8 – Регистрация через телефон*

Чтобы зарегистрироваться с помощью ЕСИА необходимо указать телефон, почту или СНИЛС, пароль и нажать кнопку «Войти», как представлено на Рисунке 9.



*Рисунок 9 – регистрация с помощью ЕСИА*

После регистрации по номеру телефона или через ЕСИА появится окно об успешном голосовании (Рисунок 10).



*Рисунок 10 – Окно об успешном голосовании гражданина*

Каждый гражданин может отдать один голос за общественную территорию или дизайн-проект. Все голоса будут иметь равный вес вне зависимости от того, как проголосовал житель, - через ЕСИА, по номеру телефона или с помощью волонтера.

Уведомление о том, что голос принят, а также информирование по статусу проекта, проголосовавший получает на свою электронную почту в случае ее предоставления.

При голосовании за территорию или дизайн-проект вариант ответа “против всех” не предусмотрен.

Информация о персональных данных пользователя, а также сведения, которые передаются при голосовании, хранятся и обрабатываются с соблюдением требований законодательства Российской Федерации.

## 2. Голосование через платформу ПОС

Для голосования на платформе через личный кабинет пользователя с помощью ЕСИА потребуется подтвержденная учетная запись. Чтобы проголосовать, гражданину необходимо зайти в личный кабинет пользователя по прямой ссылке - <https://pos.gosuslugi.ru/lkp/> (Рисунок 11), или через специальную форму - виджет Общественного голосования (Рисунок 12), размещенную на сайте муниципального образования. Гражданин авторизуется через ЕСИА в личном кабинете пользователя и соглашается на обработку персональных данных, данные о его регистрации и проживании загружаются автоматически.

The screenshot shows the top navigation bar with the 'ГОСУСЛУГИ' logo, 'ОБЩЕСТВЕННОЕ ГОЛОСОВАНИЕ' text, and a 'Версия для слабовидящих' link. Below the navigation bar, there are two address selection options: 'Адрес проживания' (selected) and 'Адрес регистрации'. The user's name 'Анастасия' is displayed in the top right corner. The main content area features a 'Новости' section with three news items, each with a date and a brief description.

**ГОСУСЛУГИ** | ОБЩЕСТВЕННОЕ ГОЛОСОВАНИЕ 68 Версия для слабовидящих

Адрес проживания  
Московская обл, г Коломна, ул Советская, д 51, кв 35

Адрес регистрации  
Московская обл, г Подольск, деревня Валицево, д 45, кв 2

👤 Анастасия ▾

### 📰 Новости

🕒 30.10.2020  
Определяем приоритеты модернизации первичного звена системы здравоохранения!

---

🕒 27.12.2019  
Запущена опытная эксплуатация Платформы обратной связи

---

🕒 27.12.2019  
Опросы по Суперсервисам

Рисунок 11 – Личный кабинет <https://pos.gosuslugi.ru/lkp/>



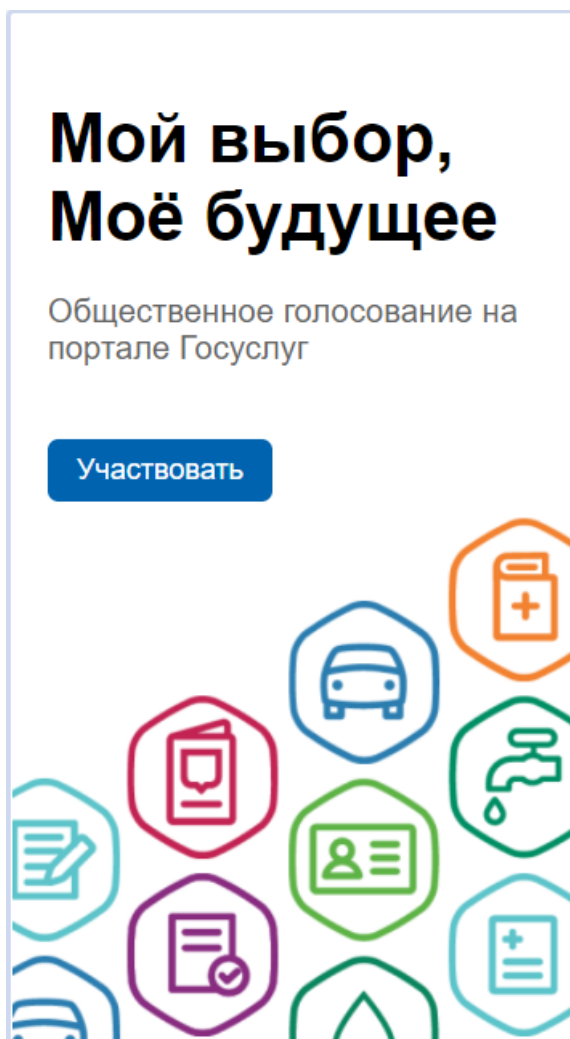


Рисунок 12 – Виджет платформы

На основании этих данных в разделе “Благоустройство” (Рисунок 13) будет определен конкретный муниципалитет и появится список территорий/дизайн-проектов, по которым сможет проголосовать гражданин.

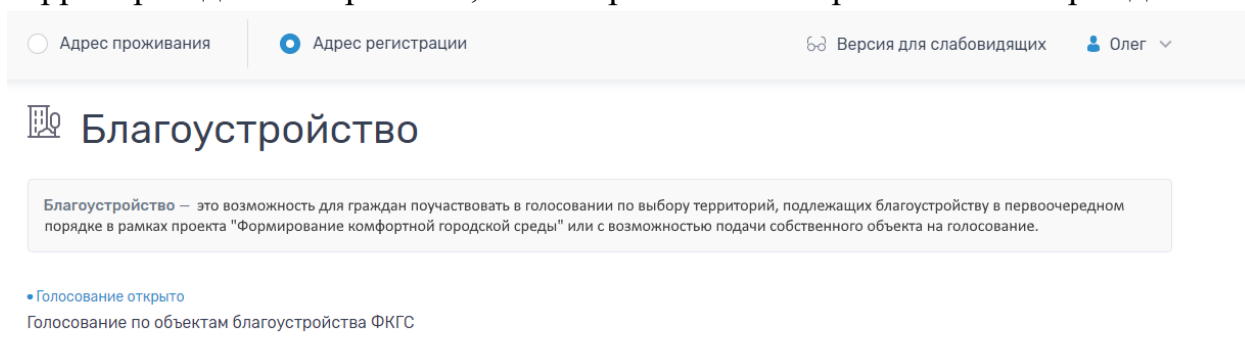


Рисунок 13 – раздел Благоустройство

При нажатии на название голосования откроется страница голосования с проектами, как представлено на Рисунке 14.

[← К списку благоустройств](#)

## Голосование по объектам благоустройства ФКГС

[! Правила голосования по благоустройству](#)Статус: **Голосование открыто** Период голосования с 25.04.2021 по 30.05.2021

Предлагаем дорогим жителям города N принять участие в формировании комфортной городской среды, для этого, необходимо ознакомиться и проголосовать за понравившийся объект. На голосовании представлены следующие объекты: Объект благоустройства 1 и Объект благоустройства 2.

[Сначала популярные](#) ▾

У вас осталось голосов 0 из 1

Россия, Московская область, Балашиха, площадь Славы

Объект благоустройства 1

1



Россия, Московская область, Балашиха, площадь Славы

Объект благоустройства 2

0



### *Рисунок 14 – Страница голосования по объектам благоустройства*

На странице голосования гражданину доступна информация о названии голосования, правилах голосования по благоустройству, периоде голосования, описании, количестве доступных голосов, а также список объектов благоустройства. При нажатии на название объекта, гражданин перейдет на страницу с описанием объекта.

На странице объекта гражданин сможет ознакомиться с изображениями объекта благоустройства или дизайн-проекта, сроками голосования, количеством голосов за объект, адресом расположения объекта.

### **3. Голосование с помощью волонтера**

Проголосовать с помощью волонтера можно только по номеру телефона. Для этого гражданину необходимо указать свои ФИО, электронную почту и номер телефона. Электронная почта указывается по желанию, но она будет необходима для того, чтобы получать уведомление о ходе голосования и дальнейшей реализации проектов. Процедура подтверждения номера: после ввода номера телефона на него поступит звонок, и 4 последних цифры входящего номера необходимо будет ввести на сайте.